

سیستم عکسبرداری میکروسکوپ

JENOPTIK ProgRes CF / MF Cool

محصول آلمان



• اندازه پیکسل: ۶/۴۵ میکرومتر
• خروجی: USB, FireWire

• اندازه سنسور: ۲ اینچ
• رزولوشن: ۱/۴ مگاپیکسل

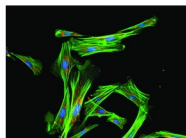
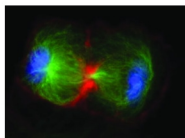
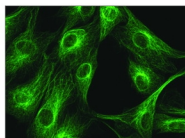
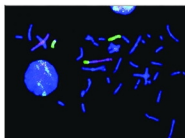
میکروطب

آدرس: تهران، خیابان آزادی، خیابان جمالزاده شمالی، خیابان فرمت شیرازی، پلاک ۶۲، طبقه دوم
تلفن: ۰۲۱-۶۶۹۷۶۰۳۷ | www.microteb.com | info@microteb.com



قابلیت ها

- مجهز به سیستم خنک کننده جهت تصویربرداری با وضوح بسیار بالا در نور فلورسنت ایده آل جهت Karyotype و FISH
- قابل نصب بر روی میکروسکوپ های سه چشمی
- عکسبرداری زمانبندی شده، جهت بررسی فرآیندهایی نظیر حرکت میکروارگانیسم ها، رشد باکتری ها و ...
- ترکیب اتوماتیک تصاویر فیلترهای مختلف فلورسنت
- ترکیب تصاویر جهت افزایش عمق فوکوس (Focus Stacking)
- اندازه گیری همزمان با مشاهده نمونه (Live Measurement)
- اندازه گیری طول، مساحت، محیط، زاویه اجزای نمونه و ...
- مقیاس گذاری (Scale bar)، رسم فلش و نوشتن بر روی تصویر
- ایجاد جدول از اندازه گیری ها جهت پردازش های آماری



توضیحات: