


سیستم عکسبرداری میکروسکوپ میکروبین

MB-2280

محصول آلمان



• اندازه پیکسل: ۳/۴۵ میکرومتر
• خروجی: USB

• اندازه سنسور: $\frac{2}{3}$ اینچ
• رزولوشن: ۵ مگاپیکسل

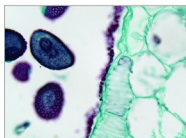
میکروطب

آدرس: تهران، خیابان آزادی، خیابان جمالزاده شمالی، خیابان فرمت شیرازی، پلاک ۶۲، طبقه دوم
تلفن: ۰۲۱-۶۶۹۷۶۰۳۷ | www.microteb.com | info@microteb.com



قابلیت ها

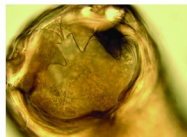
- قابل نصب بر روی میکروسکوپ های سه چشمی
- عکسبرداری زمانبندی شده، جهت بررسی فرآیندهایی نظیر حرکت میکروارگانیسم ها، رشد باکتری ها و ...
- شمارش دستی اجزای نمونه
- اندازه گیری طول، مساحت، محیط و زاویه اجزای نمونه
- مقیاس گذاری (Scale bar)، رسم فلش و نوشتن بر روی تصویر
- ایجاد جدول از اندازه گیری ها جهت پردازش های آماری



میکروبین



تحقیقاتی



توضیحات: